




UAI - Commissione Divulgazione - MAREA ASTRONOMICA



Località: **CIVITAVECCHIA**

Anno: **2022**

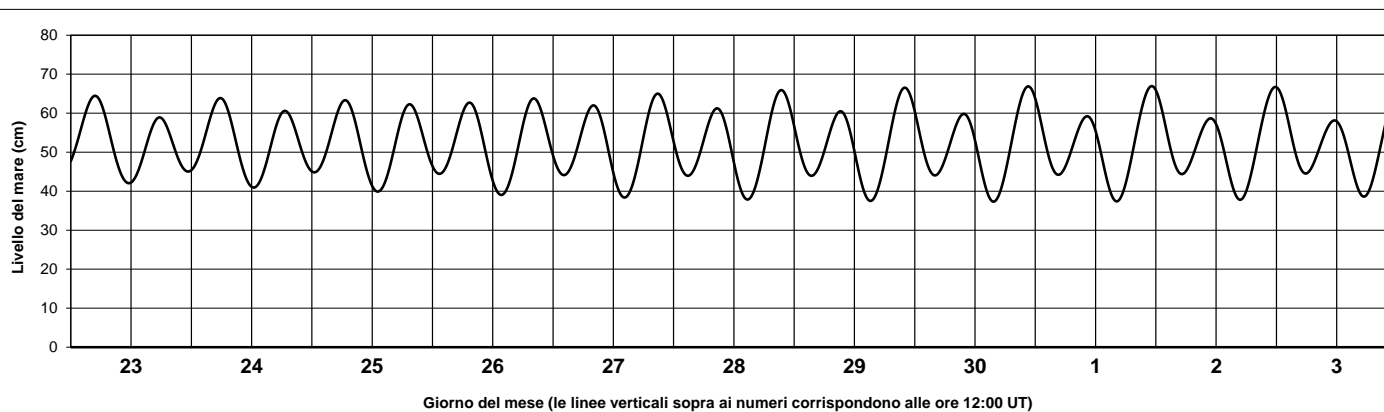
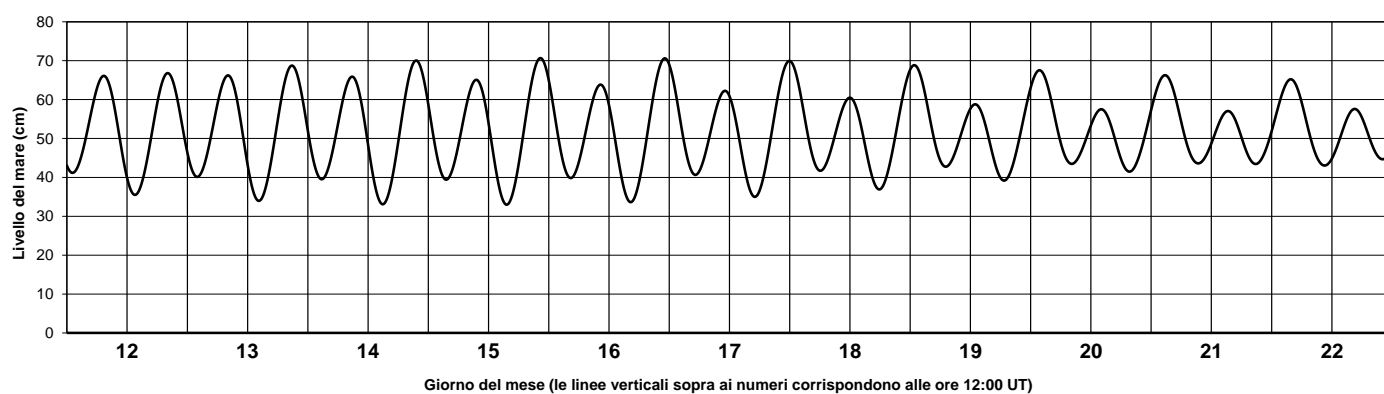
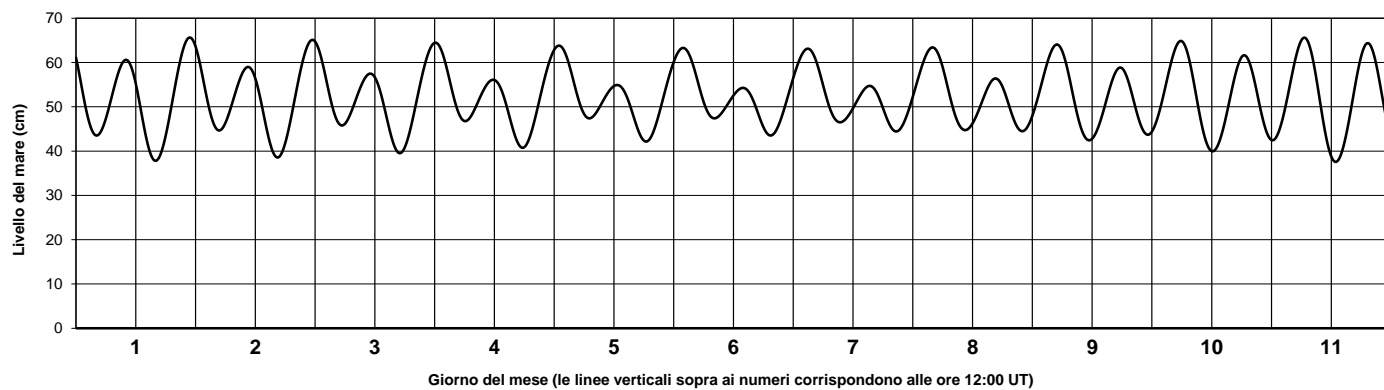
Mese: **Giugno**

Livelli di marea astronomica in cm - Tempo di Greenwich UTC - linee di divisione alle ore 00 e alle ore 12 - aggiungere 1 ora (2 ore nei periodi di ora legale) per ottenere l'orario corretto.

La previsione non tiene conto dei fattori meteorologici

I valori dei coefficienti armonici e dei livelli di riferimento sono gentilmente forniti e concessi per l'uso dall'Istituto Idrografico della Marina di Genova

I livelli calcolati sono una rielaborazione indipendente di questi dati, la cui proprietà rimane dell'Istituto Idrografico della Marina



Fasi lunari del mese di Giugno 2022			
☾	Primo Quarto	07 Giu 2022 14:48 UTC	
☽	Luna Piena	14 Giu 2022 11:52 UTC	
☾	Ultimo Quarto	21 Giu 2022 03:11 UTC	
●	Luna Nuova	29 Giu 2022 02:52 UTC	

I dati elaborati vengono forniti secondo procedure di calcolo standardizzate - non vi sono garanzie e controlli sulla loro affidabilità e pertanto non vanno mai utilizzati per la navigazione.
L'unica documentazione ufficiale è la pubblicazione I.I. 3133 "Tavole di marea" edita dall'Istituto Idrografico della Marina